

添付文書改訂のお知らせ

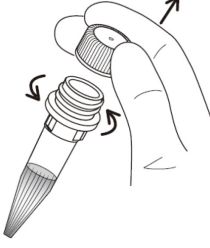
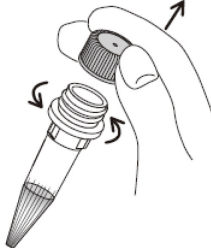
2022年11月 株式会社ミズホメディー

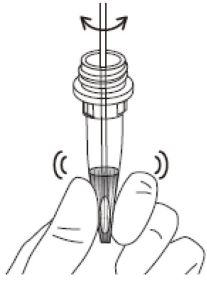
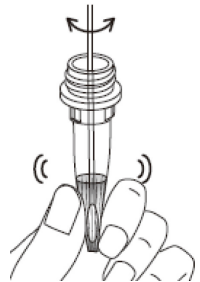
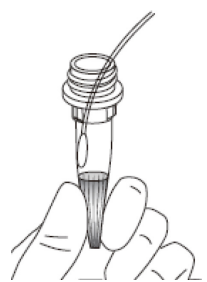
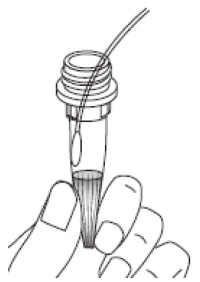
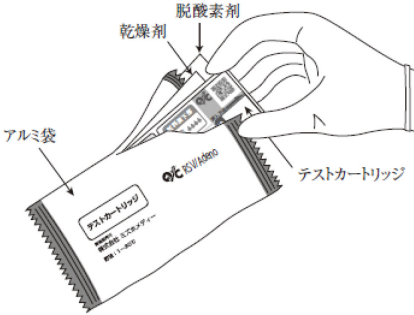
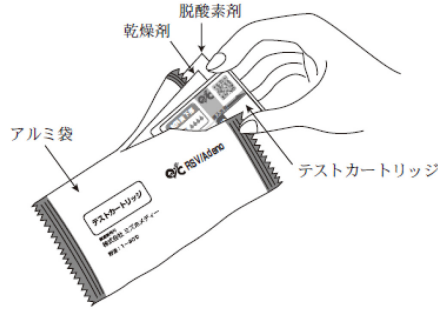
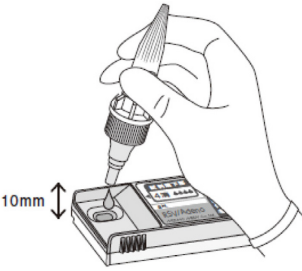
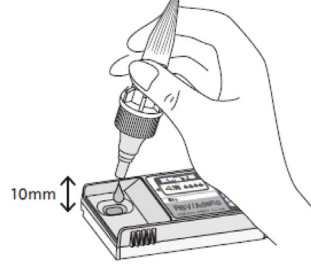
この度、弊社製品の添付文書を改訂致しましたので、下記の通りご案内申し上げます。
今後のご使用につきましては、改訂後の電子化された添付文書をご参照くださいますよう
宜しくお願い申し上げます。

記

RS ウイルスキット・アデノウイルスキット クイック チェイサー® Auto RSV/Adeno

改訂部分抜粋（_____改訂）

改訂後(2022年11月改訂 第6版)	改訂前(2018年10月改訂 第5版)
【測定原理】 「クイック チェイサー® Auto RSV/Adeno」は、イムノクロマト法 (Immunochromatographic Assay) の原理に基づいた RS ウイルス抗原及びアデノウイルス抗原検出試薬です。 ※太字から本文書体に変更	【測定原理】 「クイック チェイサー® Auto RSV/Adeno」は、イムノクロマト法 (Immunochromatographic Assay) の原理に基づいた RS ウイルス抗原及びアデノウイルス抗原検出試薬です。
【操作上の注意】 1) 本品は分析測定機器「クイック チェイサー Immuno Reader シリーズ」専用です。 ※太字から本文書体に変更 2) 採取した検体は【用法・用量（操作方法）】の試料の調製に従いできる限り早く試料の調製を行い、検査に使用して下さい。 ※太字から本文書体に変更	【操作上の注意】 1) 本品は分析測定機器「クイック チェイサー Immuno Reader シリーズ」専用です。 2) 採取した検体は【用法・用量（操作方法）】の試料の調製に従いできる限り早く試料の調製を行い、検査に使用して下さい。
【用法・用量（操作方法）】 ●検体の採取方法 ①滅菌綿棒： ・咽頭ぬぐい液を検体とする場合は別売の滅菌綿棒（咽頭用/角結膜用/唾液用）をご使用下さい。	【用法・用量（操作方法）】 ●検体の採取方法 ①滅菌綿棒： ・咽頭ぬぐい液を検体とする場合は別売の滅菌綿棒（咽頭用）をご使用下さい。
●試料の調製 ①  ※手袋を装着したイラストに変更	●試料の調製 ① 

改訂後(2022年11月改訂 第6版)	改訂前(2018年10月改訂 第5版)
<p>②</p>  <p>※手袋を装着したイラストに変更</p>	<p>②</p> 
<p>③</p>  <p>※手袋を装着したイラストに変更</p>	<p>③</p> 
<p>●操作方法</p> <p>1) 専用の分析測定機器「<u>クイック チェイサー Immuno Reader シリーズ</u>」それぞれの取扱説明書に従い、機器の準備を行います。</p> <p>※太字から本文書体に変更</p>	<p>●操作方法</p> <p>1) 専用の分析測定機器「<u>クイック チェイサー Immuno Reader シリーズ</u>」それぞれの取扱説明書に従い、機器の準備を行います。</p>
<p>3) 測定操作法</p> <p>①</p>  <p>※手袋を装着したイラストに変更</p>	<p>3) 測定操作法</p> <p>①</p> 
<p>②</p>  <p>※手袋を装着したイラストに変更</p>	<p>②</p> 

改訂後(2022年11月改訂 第6版)	改訂前(2018年10月改訂 第5版)
<p>③試料滴下後、直ちに分析測定機器「クイック チェイサー Immuno Reader シリーズ」(クイック チェイサー Immuno Reader 及びこれと同等の機能を有するデンストメトリー分析装置) のテストカートリッジ挿入口に挿入し、テストカートリッジ挿入口のカバーを閉じて下さい。</p> <p>※太字から本文書体に変更</p>	<p>③試料滴下後、直ちに分析測定機器「クイック チェイサー Immuno Reader シリーズ」(クイック チェイサー Immuno Reader 及びこれと同等の機能を有するデンストメトリー分析装置) のテストカートリッジ挿入口に挿入し、テストカートリッジ挿入口のカバーを閉じて下さい。</p>
<p>【使用上又は取扱い上の注意】</p>	<p>【使用上又は取扱い上の注意】</p>
<p>2)使用上の注意 ①綿棒はキット付属のニプロスポンジスワブもしくは別売の滅菌綿棒(咽頭用/角結膜用/唾液用)を使用して下さい。</p>	<p>2)使用上の注意 ①綿棒はキット付属のニプロスポンジスワブもしくは別売の滅菌綿棒(咽頭用)を使用して下さい。</p>
<p>【包装単位】</p>	<p>【包装単位】</p>
<p>クイック チェイサー® Auto RSV/Adeno 10 回用 ※太字から本文書体に変更</p>	<p>クイック チェイサー® Auto RSV/Adeno 10 回用</p>
<div style="border: 1px solid black; border-radius: 10px; padding: 10px; text-align: center;"> <p>文献請求及びお問い合わせは 株式会社 ミズホメディー 学術担当窓口 佐賀県鳥栖市藤木町5番地の4 フリーダイヤル 0120-12-4636 FAX 0942-85-0335</p> </div> <p>※太字から本文書体に変更</p>	<div style="border: 1px solid black; border-radius: 10px; padding: 10px; text-align: center;"> <p>文献請求及びお問い合わせは 株式会社 ミズホメディー 学術担当窓口 佐賀県鳥栖市藤木町5番地の4 フリーダイヤル 0120-12-4636 FAX 0942-85-0335</p> </div>

以上